



LIEFERUMFANG

- 1 Holzleiste mit Montagekleber
- 22 Glas-Murmeln
- 1 Wasserwaage
- 1 Reserve-Set Montagekleber



HINWEISE



Diese Murmeln sind für Kindern unter 3 Jahre nicht geeignet. Verschluckungsgefahr!

Die Glasmurmeln können bei der Benutzung auf den Boden fallen, für Schäden übernehmen wir keine Haftung.

Die Wandoberfläche muss das Pappier durchfließen lassen, für raue Wandoberflächen wie z.B. bei Rauhputz ist die Funktion ungeeignet. Nur für Innenräume geeignet. Bei Anwendung in Feuchträumen oder im Aussenbereich können sich die Holzleisten aufgrund von Feuchtigkeitsänderungen verziehen und Haftung verlieren.


Die filigrane Massivholzleiste lässt sich mit dem mitgelieferten Montagekleber sehr einfach an verschiedenen Oberflächen festkleben. Die Oberfläche muss staubfrei, trocken und entfettet sein. Folgende Flächen sind zum Kleben ungeeignet: Kunststoffe: Polyethylen (PE), Polypropylen (PP), und Polytetrafluorethylen (PTFE). Verarbeitungstemperatur: über 10°C, um die Haftung und Trocknung zu gewährleisten.

Beim entfernen der Leiste, kann die Wand Oberfläche beschädigt werden, abriss der Farbe, Tapete, Putz, usw.

MONTAGEANLEITUNG




1. Schutzfolie vom Montagekleber entfernen, an beide Seiten.



2. Holzleiste an gewünschte Stelle positionieren, einrichten so dass Logo rechts lesbar ist, erst



3. Nur eine Ende leicht an der gewünschten Stelle fixieren.



4. Mit Wasserwaage die Holzleiste Wagrecht einrichten.



5. Bei Wagerechter Position das zweite Ende an Stelle Fixieren und beide Fest drücken.



6. Die Murmeln in der Einfassung platzieren und fertig!